

## EDITAL DE PUBLICAÇÃO Nº 2017.01


A DIRETORA EXECUTIVA DO CONSORCIO PÚBLICO DE SAÚDE DA MICRORREGIÃO DE JUAZEIRO DO NORTE - Estado do Ceará, usando de suas atribuições legais, em pleno exercício do cargo etc.


**CONSIDERANDO** que estabelece a Lei Complementar Nº 101/2000 (LRF) de 04 de Maio de 2000.

FAZ SABER a todos quantos o presente EDITAL DE PUBLICAÇÃO E DIVULGAÇÃO virem, ou tomarem conhecimento que, se fez publicar e divulgar conforme legislação vigente que o RELATÓRIO RESUMIDO DA EXECUÇÃO ORÇAMENTÁRIA – RREO do Consórcio Público de Saúde da Microrregião de Juazeiro do Norte, com sede no Município de Barbalha, relativo ao 1º BIMESTRE de 2017 (Janeiro/Fevereiro) foi publicado no quadro de avisos do CPSMJN, bem como no endereço eletrônico / site: [cpsmjuazeirodonorte.com.br](http://cpsmjuazeirodonorte.com.br).

Publique-se, Divulgue-se, Cumpra-se.

Barbalha-CE, em 28 de Julho de 2017.

  
Samara Viviane Alves de Matos Rodrigues  
**DIRETORA EXECUTIVA**

  
Samara Viviane A. de Matos R.  
Diretora Executiva  
Res. CPSMJN n.º 05/2017



RREO - ANEXO 1 (LRF, Art 52, inciso I, alínea 'a' e 'b' do inciso II e § 10.)

R\$ 1,00

| RECEITAS ORÇAMENTÁRIAS  | PREVISÃO INICIAL     | PREVISÃO ATUALIZADA (a) | RECEITAS REALIZADAS |             |                     | SALDO A REALIZAR (a-c) |
|---|----------------------|-------------------------|---------------------|-------------|---------------------|------------------------|
|   |                      |                         | NO BIMESTRE (b)     | % b/a       | ATÉ O BIMESTRE (c)  |                        |
| RECEITAS (exceto intra-orçamentárias) (I)                         | 13.124.842,60        | 13.124.842,60           | 530.445,27          | 4,04        | 530.445,27          | 12.594.397,33          |
| RECEITAS CORRENTES  | 13.074.842,60        | 13.074.842,60           | 530.445,27          | 4,06        | 530.445,27          | 12.544.397,33          |
| RECEITA PATRIMONIAL   | 64.000,00            | 64.000,00               | 1.902,34            | 2,97        | 1.902,34            | 62.097,66              |
| Receitas de valores mobiliários                                   | 64.000,00            | 64.000,00               | 1.902,34            | 2,97        | 1.902,34            | 62.097,66              |
| TRANSFERÊNCIAS CORRENTES  | 13.000.842,60        | 13.000.842,60           | 528.542,93          | 4,07        | 528.542,93          | 12.472.299,67          |
| Transferências intergovernamentais                                | 13.000.842,60        | 13.000.842,60           | 528.542,93          | 4,07        | 528.542,93          | 12.472.299,67          |
| OUTRAS RECEITAS CORRENTES   | 10.000,00            | 10.000,00               | 0,00                | 0,00        | 0,00                | 10.000,00              |
| Indenizações e restituições                                       | 10.000,00            | 10.000,00               | 0,00                | 0,00        | 0,00                | 10.000,00              |
| RECEITAS DE CAPITAL   | 50.000,00            | 50.000,00               | 0,00                | 0,00        | 0,00                | 50.000,00              |
| TRANSFERÊNCIAS DE CAPITAL   | 50.000,00            | 50.000,00               | 0,00                | 0,00        | 0,00                | 50.000,00              |
| Transferências intergovernamentais                                | 50.000,00            | 50.000,00               | 0,00                | 0,00        | 0,00                | 50.000,00              |
| RECEITAS (intra-orçamentárias) (II)                               | 0,00                 | 0,00                    | 0,00                | 0,00        | 0,00                | 0,00                   |
| <b>SUBTOTAL DAS RECEITAS (III) = (I + II)</b>                     | <b>13.124.842,60</b> | <b>13.124.842,60</b>    | <b>530.445,27</b>   | <b>4,04</b> | <b>530.445,27</b>   | <b>12.594.397,33</b>   |
| OPERAÇÕES DE CRÉDITO / REFINANCIAMENTO (IV)                       |                      |                         |                     |             |                     |                        |
| OPERAÇÕES DE CRÉDITO INTERNAS                                     |                      |                         |                     |             |                     |                        |
| Para refinanciamento da dívida mobiliária                         |                      |                         |                     |             |                     |                        |
| Para refinanciamento da dívida contratual                         |                      |                         |                     |             |                     |                        |
| OPERAÇÕES DE CRÉDITO EXTERNAS                                     |                      |                         |                     |             |                     |                        |
| Para refinanciamento da dívida mobiliária                         |                      |                         |                     |             |                     |                        |
| Para refinanciamento da dívida contratual                         |                      |                         |                     |             |                     |                        |
| <b>SUBTOTAL COM REFINANCIAMENTO (V) = (III + IV)</b>              | <b>13.124.842,60</b> | <b>13.124.842,60</b>    | <b>530.445,27</b>   | <b>4,04</b> | <b>530.445,27</b>   | <b>12.594.397,33</b>   |
| <b>DÉFICIT (VI)</b>   | <b>-</b>             | <b>-</b>                | <b>-</b>            | <b>-</b>    | <b>1.313.728,27</b> | <b>-</b>               |
| <b>TOTAL (VII) = (V+VI)</b>                                       | <b>13.124.842,60</b> | <b>13.124.842,60</b>    | <b>530.445,27</b>   | <b>4,04</b> | <b>1.844.173,54</b> | <b>11.280.669,06</b>   |
| SALDOS DE EXERCÍCIOS ANTERIORES (utilizados para créditos adição) | -                    | 0,00                    | -                   | -           | 0,00                | -                      |
| Recursos arrecadados em exercícios anteriores - RPS               | -                    | 0,00                    | -                   | -           | 0,00                | -                      |
| Superavit financeiro  | -                    | 0,00                    | -                   | -           | 0,00                | -                      |
| Reabertura de créditos adicionais                                 | -                    | 0,00                    | -                   | -           | 0,00                | -                      |

*Handwritten signature and initials.*



| DESPESAS ORÇAMENTÁRIAS                             | DOTAÇÃO INICIAL (d)  | DOTAÇÃO ATUALIZADA (e) | DESPESAS EMPENHADAS |                     | SALDO (g)=(e-f)     | DESPESAS LIQUIDADAS |                     | SALDO (i)=(e-h)      | DESPESAS PAGAS ATÉ O BIMESTRE (j) | INSCRITAS EM RESTOS A PAGAR NÃO PROCESSADOS (k) |
|--|----------------------|------------------------|---------------------|---------------------|---------------------|---------------------|---------------------|----------------------|-----------------------------------|---|
|  |                      |                        | NO BIMESTRE         | ATÉ O BIMESTRE (f)  |                     | NO BIMESTRE         | ATÉ O BIMESTRE (h)  |                      |                                   |   |
| DESPESAS (exceto introrçamentárias)(VIII)          | 13.124.842,60        | 13.124.842,60          | 3.831.997,71        | 3.831.997,71        | 9.292.844,89        | 1.844.173,54        | 1.844.173,54        | 11.280.669,06        | 1.242.771,61                      | 1.987.824,17                                    |
| DESPESAS CORRENTES                                 | 12.708.670,60        | 12.708.670,60          | 3.733.275,61        | 3.733.275,61        | 8.975.394,99        | 1.816.710,58        | 1.816.710,58        | 10.891.960,02        | 1.215.308,65                      | 1.916.565,03                                    |
| pessoal e encargos so                              | 6.916.019,80         | 6.876.019,80           | 2.275.499,18        | 2.275.499,18        | 4.600.520,62        | 839.560,13          | 839.560,13          | 6.036.459,67         | 427.668,92                        | 1.435.939,05                                    |
| Outras despesas corre                              | 5.792.650,80         | 5.832.650,80           | 1.457.776,43        | 1.457.776,43        | 4.374.874,37        | 977.150,45          | 977.150,45          | 4.855.500,35         | 787.639,73                        | 480.625,98                                      |
| DESPESAS DE CAPITAL                                | 416.172,00           | 416.172,00             | 98.772,10           | 98.772,10           | 317.449,90          | 27.462,96           | 27.462,96           | 388.709,04           | 27.462,96                         | 71.259,14                                       |
| Investimentos                                      | 316.172,00           | 316.172,00             | 460,00              | 460,00              | 315.712,00          | 460,00              | 460,00              | 315.712,00           | 460,00                            | 0,00  |
| Amortização de dívida                              | 100.000,00           | 100.000,00             | 98.262,10           | 98.262,10           | 1.737,90            | 27.002,96           | 27.002,96           | 72.997,04            | 27.002,96                         | 71.259,14                                       |
| DESPESAS (Intra-orçamentárias)(IX)                 | 0,00                 | 0,00                   | 0,00                | 0,00                | 0,00                | 0,00                | 0,00                | 0,00                 | 0,00                              | 0,00  |
| <b>SUBTOTAL DAS DESPESAS(X)=(VIII+IX)</b>          | <b>13.124.842,60</b> | <b>13.124.842,60</b>   | <b>3.831.997,71</b> | <b>3.831.997,71</b> | <b>9.292.844,89</b> | <b>1.844.173,54</b> | <b>1.844.173,54</b> | <b>11.280.669,06</b> | <b>1.242.771,61</b>               | <b>1.987.824,17</b>                             |
| AMORTIZAÇÃO DA DÍVIDA<br>REFINANCIAMENTO (XI)      |                      |                        |                     |                     |                     |                     |                     |                      |                                   |   |
| AMORT. DA DÍVIDA INT                               |                      |                        |                     |                     |                     |                     |                     |                      |                                   |   |
| Dívida mobiliária                                  |                      |                        |                     |                     |                     |                     |                     |                      |                                   |   |
| Outras dívidas                                     |                      |                        |                     |                     |                     |                     |                     |                      |                                   |   |
| AMORT. DA DÍVIDA EXT                               |                      |                        |                     |                     |                     |                     |                     |                      |                                   |   |
| Dívida mobiliária                                  |                      |                        |                     |                     |                     |                     |                     |                      |                                   |   |
| Outras dívidas                                     |                      |                        |                     |                     |                     |                     |                     |                      |                                   |   |
| <b>SUBTOTAL COM REFINANCIAMENTO (XII)=(XI+XII)</b> | <b>13.124.842,60</b> | <b>13.124.842,60</b>   | <b>3.831.997,71</b> | <b>3.831.997,71</b> | <b>9.292.844,89</b> | <b>1.844.173,54</b> | <b>1.844.173,54</b> | <b>11.280.669,06</b> | <b>1.242.771,61</b>               | <b>1.987.824,17</b>                             |
| SUPERAVIT (XIII)                                   | -                    | -                      | -                   | -                   | -                   | -                   | 0,00                | -                    | -                                 | -   |
| <b>TOTAL (XIV)=(XII+XIII)</b>                      | <b>13.124.842,60</b> | <b>13.124.842,60</b>   | <b>3.831.997,71</b> | <b>3.831.997,71</b> | <b>9.292.844,89</b> | <b>1.844.173,54</b> | <b>1.844.173,54</b> | <b>11.280.669,06</b> | <b>1.242.771,61</b>               | <b>1.987.824,17</b>                             |
| Reserva do RPPS                                    | 0,00                 | 0,00                   | 0,00                | 0,00                | 0,00                | 0,00                | 0,00                | 0,00                 | 0,00                              | 0,00  |

*Handwritten signature*



| RECEITAS ORÇAMENTÁRIAS              | PREVISÃO INICIAL | PREVISÃO ATUALIZADA (a) | RECEITAS REALIZADAS |       |                    | SALDO A REALIZAR (a-c) |
|-------------------------------------|------------------|-------------------------|---------------------|-------|--------------------|------------------------|
|                                     |                  |                         | NO BIMESTRE (b)     | % b/a | ATÉ O BIMESTRE (c) |                        |
| RECEITAS (intra-orçamentárias) (II) | 0,00             | 0,00                    | 0,00                | 0,00  | 0,00               | 0,00                   |
| RECEITAS CORRENTES                  | 0,00             | 0,00                    | 0,00                | 0,00  | 0,00               | 0,00                   |
| RECEITAS DE CAPITAL                 | 0,00             | 0,00                    | 0,00                | 0,00  | 0,00               | 0,00                   |

| DESPESAS INTRA-ORÇAMENTÁRIAS        | DOTAÇÃO INICIAL (d) | DOTAÇÃO ATUALIZADA (e) | DESPESAS EMPENHADAS |                    | SALDO (g)=(e-f) | DESPESAS LIQUIDADAS |                    | SALDO (i)=(e-h) | DESPESAS PAGAS ATÉ O BIMESTRE (j) | INSCRITAS EM RESTOS A PAGAR NÃO PROCESSADOS (k) |
|-------------------------------------|---------------------|------------------------|---------------------|--------------------|-----------------|---------------------|--------------------|-----------------|-----------------------------------|---|
|                                     |                     |                        | NO BIMESTRE         | ATÉ O BIMESTRE (f) |                 | NO BIMESTRE         | ATÉ O BIMESTRE (h) |                 |                                   |   |
| DESPESAS (intra-orçamentárias) (IX) | 0,00                | 0,00                   | 0,00                | 0,00               | 0,00            | 0,00                | 0,00               | 0,00            | 0,00                              | 0,00  |
| DESPESAS CORRENTES                  | 0,00                | 0,00                   | 0,00                | 0,00               | 0,00            | 0,00                | 0,00               | 0,00            | 0,00                              | 0,00  |
| DESPESAS DE CAPITAL                 | 0,00                | 0,00                   | 0,00                | 0,00               | 0,00            | 0,00                | 0,00               | 0,00            | 0,00                              | 0,00  |

FONTE: SISTEMA: Aspec Informática - UNIDADE RESPONSÁVEL: Consórcio Pùb. Saúde da Micro.de Juazeiro do Norte - DATA DA EMISSÃO: 15/03/2017 - HORA DA EMISSÃO: 09:08:10

Notas: (\*) - No modelo da STN inexistente coluna para reduções de dotação. Por este motivo, as reduções foram deduzidas na própria coluna de 'Créditos adicionais', motivo pelo qual esta coluna poderá conter valores negativos, não sendo portanto nenhum erro ser exibido valores negativos na coluna 'Créditos adicionais'.



RELATÓRIO RESUMIDO DA EXECUÇÃO ORÇAMENTÁRIA  
BALANÇO ORÇAMENTÁRIO  
ORÇAMENTOS FISCAL E DA SEGURIDADE SOCIAL  
1º bimestre de 2017 (Janeiro a Fevereiro)

JOSE ARNON CRUZ BEZERRA DE MENEZES  
PRESIDENTE DO CPSMJN



CICLOS - CONTABILIDADE S/S LTDA  
ASSESSORIA CONTABIL





RELATÓRIO RESUMIDO DA EXECUÇÃO ORÇAMENTÁRIA  
 DEMONSTRATIVO DA EXECUÇÃO DAS DESPESAS POR FUNÇÃO/SUBFUNÇÃO  
 ORÇAMENTO FISCAL E DA SEGURIDADE SOCIAL  
 1º bimestre de 2017 (Janeiro a Fevereiro)

Ceará  
 Microregião de Juazeiro do Norte  
 Consórcio Púb. Saúde da Micro.de Juazeiro do Norte

R\$ 1,00

RREO - Anexo 2 (LRF, Art.52, inciso II, alínea 'c')

| FUNÇÃO / SUBFUNÇÃO                        | DOTAÇÃO INICIAL | DOTAÇÃO ATUALIZADA (a) | DESPESAS EMPENHADAS |                    | SALDO (c) = (a-b) | DESPESAS LIQUIDADAS |              | SALDO (e) = (a-d) | INSCRITAS EM RESTOS A PAGAR NÃO PROCESSADOS (f) |
|---|-----------------|------------------------|---------------------|--------------------|-------------------|---------------------|--------------|-------------------|---|
|   |                 |                        | NO BIMESTRE         | ATÉ O BIMESTRE (b) |                   | % (b/total)         | NO BIMESTRE  |                   |   |
| DESPESAS (EXCETO INTRA-ORÇAMENTARIAS) (I) | 13.124.842,60   | 13.124.842,60          | 3.831.997,71        | 3.831.997,71       | 9.292.844,89      | 1.844.173,54        | 1.844.173,54 | 11.280.669,06     | 1.987.824,17                                    |
| SAÚDE                                     | 13.124.842,60   | 13.124.842,60          | 3.831.997,71        | 3.831.997,71       | 9.292.844,89      | 1.844.173,54        | 1.844.173,54 | 11.280.669,06     | 1.987.824,17                                    |
| Assistência Hospitalar e Amb              | 13.124.842,60   | 13.124.842,60          | 3.831.997,71        | 3.831.997,71       | 9.292.844,89      | 1.844.173,54        | 1.844.173,54 | 11.280.669,06     | 1.987.824,17                                    |
| DESPESAS (INTRA-ORÇAMENTARIAS) (II)       | 0,00            | 0,00                   | 0,00                | 0,00               | 0,00              | 0,00                | 0,00         | 0,00              | 0,00  |
| TOTAL (III) = (I + II)                    | 13.124.842,60   | 13.124.842,60          | 3.831.997,71        | 3.831.997,71       | 9.292.844,89      | 1.844.173,54        | 1.844.173,54 | 11.280.669,06     | 1.987.824,17                                    |

FONTE: SISTEMA: Aspec Informática - UNIDADE RESPONSÁVEL: Consórcio Púb. Saúde da Micro.de Juazeiro do Norte - DATA DA EMISSÃO: 15/03/2017 - HORA DA EMISSÃO: 09:09:27

JOSE ARNON CRUZ BEZERRA DE MENEZES  
 PRESIDENTE DO CPSMUN

CICLOS - CONTABILIDADE S/S LTDA  
 ASSESSORIA CONTABIL



| ESPECIFICAÇÃO                         | EVOLUÇÃO DA RECEITA REALIZADA NOS ÚLTIMOS 12 MESES |            |              |            |            |            |            |  |  |  |  |  |
|---------------------------------------|--|------------|--------------|------------|------------|------------|------------|--|--|--|--|--|
|                                       | Mar/2016   | Abr/2016   | Mai/2016     | Jun/2016   | Jul/2016   | Ago/2016   | Set/2016   |  |  |  |  |  |
| RECEITAS CORRENTES (I)                | 1.994.023,66                                       | 881.439,97 | 1.009.244,94 | 952.541,95 | 815.339,03 | 836.594,37 | 939.419,61 |  |  |  |  |  |
| Receita patrimonial                   | 5.143,16   | 6.112,53   | 7.331,56     | 6.839,20   | 6.447,58   | 5.039,30   | 3.763,00   |  |  |  |  |  |
| Transferências correntes              | 1.987.168,06                                       | 874.031,27 | 999.503,55   | 943.403,55 | 807.717,21 | 828.756,73 | 932.856,73 |  |  |  |  |  |
| Outras transferências correntes       | 1.987.168,06                                       | 874.031,27 | 999.503,55   | 943.403,55 | 807.717,21 | 829.756,73 | 932.856,73 |  |  |  |  |  |
| Outras receitas correntes             | 1.713,44   | 1.276,17   | 2.409,83     | 2.299,20   | 1.174,24   | 1.778,34   | 2.799,88   |  |  |  |  |  |
| DEDUÇÕES (II)                         | 0,00   | 0,00       | 0,00         | 0,00       | 0,00       | 0,00       | 0,00       |  |  |  |  |  |
| RECEITA CORRENTE LÍQUIDA (III)=(I-II) | 1.994.023,66                                       | 881.439,97 | 1.009.244,94 | 952.541,95 | 815.339,03 | 836.594,37 | 939.419,61 |  |  |  |  |  |



| ESPECIFICAÇÃO                         | EVOLUÇÃO DA RECEITA REALIZADA NOS ÚLTIMOS 12 MESES |            |              |            |           |               | TOTAL<br>(ÚLTIMOS<br>12 MESES) | PREVISÃO<br>ATUALIZADA<br>EXERCÍCIO |
|---------------------------------------|--|------------|--------------|------------|-----------|---------------|--------------------------------|-------------------------------------|
|                                       | Out/2016   | Nov/2016   | Dez/2016     | Jan/2017   | Fev/2017  |               |                                |                                     |
| RECEITAS CORRENTES (I)                | 892.415,12   | 835.825,24 | 1.011.584,27 | 473.787,27 | 56.658,00 | 10.698.893,43 | 13.074.842,60                  |                                     |
| Receita patrimonial                   | 3.670,94   | 1.787,06   | 4.420,39     | 1.344,34   | 558,00    | 52.516,06     | 64.000,00                      |                                     |
| Transferências correntes              | 885.856,73   | 829.756,73 | 1.003.056,73 | 472.442,93 | 56.100,00 | 10.621.650,22 | 13.000.842,60                  |                                     |
| Outras transferências correntes       | 885.856,73   | 829.756,73 | 1.003.056,73 | 472.442,93 | 56.100,00 | 10.621.650,22 | 13.000.842,60                  |                                     |
| Outras receitas correntes             | 2.881,45   | 4.281,45   | 4.107,15     | 0,00       | 0,00      | 24.721,15     | 10.000,00                      |                                     |
| DEDUÇÕES (II)                         | 0,00   | 0,00       | 0,00         | 0,00       | 0,00      | 0,00          | 0,00                           |                                     |
| RECEITA CORRENTE LÍQUIDA (III)=(I-II) | 892.415,12   | 835.825,24 | 1.011.584,27 | 473.787,27 | 56.658,00 | 10.698.893,43 | 13.074.842,60                  |                                     |

FONTE: SISTEMA: Aspec Informática - UNIDADE RESPONSÁVEL: Consórcio Púb. Saúde da Micro.de Juazeiro do Norte - DATA DA EMISSÃO: 15/03/2017 - HORA DA EMISSÃO: 09:10:04

JOSE ARNON CRUZ BEZERRA DE MENEZES  
 PRESIDENTE DO CPSMJN

CYCLOS - CONTABILIDADE S/S LTDA  
 ASSESSORIA CONTABIL



RREO - ANEXO 5 (LRF, Art 53, inciso III) R\$ 1,00

| DÍVIDA FISCAL LÍQUIDA  | S A L D O S           |                        |                        |
|--|-----------------------|------------------------|------------------------|
|  | EM 31/DEZ/2016 (a)    | EM NOV/16 a DEZ/16 (b) | EM JAN/17 a FEV/17 (c) |
|  |                       |                        |                        |
| DÍVIDA CONSOLIDADA (I)   | 864.171,96            | 864.171,96             | 1.758.925,17           |
| DEDUÇÕES (II)  |                       |                        |                        |
| Disponibilidade de caixa   | 261.286,30            | 261.286,30             | 0,00                   |
| Disponibilidade de caixa bruta   | 261.286,30            | 261.286,30             | 0,00                   |
| (-) Restos a pagar processados (exceto precatórios)  | 770.811,44            | 770.811,44             | 80.034,26              |
| Demais haveres financeiros   | 509.525,14            | 509.525,14             | 993.397,14             |
|  | 0,00                  | 0,00                   | 0,00                   |
| DÍVIDA CONSOLIDADA LÍQUIDA (III) = (I - II)  | 602.885,66            | 602.885,66             | 1.758.925,17           |
| RECEITAS DE PRIVATIVações (IV)   | 0,00                  | 0,00                   | 0,00                   |
| PASSIVOS RECONHECIDOS (V)  | 0,00                  | 0,00                   | 0,00                   |
| DÍVIDA FISCAL LÍQUIDA (VI) = (III + IV - V)  | 602.885,66            | 602.885,66             | 1.758.925,17           |
| RESULTADO NOMINAL  | PERÍODO DE REFERÊNCIA |                        |                        |
|  | NO BIMESTRE (c-b)     | ATÉ BIMESTRE (c-a)     |                        |
| VALOR  | 1.156.039,51          | 1.156.039,51           |                        |
| DISCRIMINAÇÃO DA META FISCAL   | VALOR CORRENTE        |                        |                        |
| META DO RESULTADO NOMINAL FIXADA NO ANEXO DE METAS FISCAIS DA LDO PARA O EXERCÍCIO DE REFERÊNCIA |                       |                        | 0,00                   |



FONTE: SISTEMA: Aspec Informática - UNIDADE RESPONSÁVEL: Consórcio Púb. Saúde da Micro.de Juazeiro do Norte - DATA DA EMISSÃO: 15/03/2017 - HORA DA EMISSÃO: 09:14:48

Nota - 0 valor do item 'II' somente será preenchido se for positivo.



RELATÓRIO RESUMIDO DA EXECUÇÃO ORÇAMENTÁRIA  
DEMONSTRATIVO DO RESULTADO NOMINAL  
ORÇAMENTOS FISCAL E DA SEGURIDADE SOCIAL  
1º bimestre de 2017 (Janeiro a Fevereiro)

---

|  |   |
|--|---|
| JOSE ARNON CRUZ BEZERRA DE MENEZES<br>PRESIDENTE DO CPSMJN |  |
| CYCLOS - CONTABILIDADE S/S LTDA<br>ASSESSORIA CONTABIL     |  |

---



RREO - ANEXO 6 (LRF, Art 53, inciso III)

R\$ 1,00

| RECEITAS PRIMÁRIAS                                       | PREVISÃO ATUALIZADA | RECEITAS REALIZADAS |                             |
|--|---------------------|---------------------|-----------------------------|
|  |                     | ATÉ O BIMESTRE      | ATÉ O BIMESTRE ANO ANTERIOR |
| RECEITAS PRIMÁRIAS CORRENTES (I)                         | 13.010.842,60       | 528.542,93          | 574.767,64                  |
| Receita patrimonial líquida                              | 0,00                | 0,00                | 0,00                        |
| Receita patrimonial                                      | 64.000,00           | 1.902,34            | 6.592,01                    |
| (-) Aplicações financeiras                               | 64.000,00           | 1.902,34            | 6.592,01                    |
| Transferências correntes                                 | 13.000.842,60       | 528.542,93          | 571.270,56                  |
| Outras transferências correntes                          | 13.000.842,60       | 528.542,93          | 571.270,56                  |
| Demais receitas correntes                                | 10.000,00           | 0,00                | 3.497,08                    |
| Diversas receitas correntes                              | 10.000,00           | 0,00                | 3.497,08                    |
| RECEITAS DE CAPITAL (II)                                 | 50.000,00           | 0,00                | 0,00                        |
| Operações de crédito (III)                               | 0,00                | 0,00                | 0,00                        |
| Amortização de empréstimos (IV)                          | 0,00                | 0,00                | 0,00                        |
| Alienação de bens (V)                                    | 0,00                | 0,00                | 0,00                        |
| Transferências de capital                                | 50.000,00           | 0,00                | 0,00                        |
| Outras transferências de capital                         | 50.000,00           | 0,00                | 0,00                        |
| RECEITAS PRIMÁRIAS DE CAPITAL (VI) = (II - III - IV - V) | 50.000,00           | 0,00                | 0,00                        |
| RECEITA PRIMÁRIA TOTAL (VII) = (I + IV)                  | 13.060.842,60       | 528.542,93          | 574.767,64                  |

| DESPESAS PRIMÁRIAS                             | DOTAÇÃO ATUALIZADA | DESPESAS EMPENHADAS            |                                   | DESPESAS LIQUIDADAS            |                                   |
|--|--------------------|--------------------------------|-----------------------------------|--------------------------------|-----------------------------------|
|  |                    | ATÉ O BIMESTRE EXERCÍCIO ATUAL | ATÉ O BIMESTRE EXERCÍCIO ANTERIOR | ATÉ O BIMESTRE EXERCÍCIO ATUAL | ATÉ O BIMESTRE EXERCÍCIO ANTERIOR |
| DESPESAS CORRENTES (VIII)                      | 12.708.670,60      | 3.733.275,61                   | 10.452.000,25                     | 1.816.710,58                   | 975.641,86                        |
| Pessoal e encargos sociais                     | 6.876.019,80       | 2.275.499,18                   | 6.042.845,42                      | 839.560,13                     | 367.943,98                        |
| Juros e encargos da dívida (IX)                | 0,00               | 0,00                           | 0,00                              | 0,00                           | 0,00                              |
| Outras despesas correntes                      | 5.832.650,80       | 1.457.776,43                   | 4.409.154,83                      | 977.150,45                     | 607.697,88                        |
| DESPESAS PRIMÁRIAS CORRENTES (X) = (VIII - IX) | 12.708.670,60      | 3.733.275,61                   | 10.452.000,25                     | 1.816.710,58                   | 975.641,86                        |
| DESPESAS DE CAPITAL (XI)                       | 416.172,00         | 98.722,10                      | 421.937,51                        | 27.462,96                      | 37.398,38                         |
| Investimentos                                  | 316.172,00         | 460,00                         | 338.700,16                        | 460,00                         | 18.401,68                         |

*Handwritten signature and initials*







| PODER / ÓRGÃO                                  | RESTOS A PAGAR PROCESSADOS E NÃO PROCESSADOS LIQUIDADOS EM EXERCÍCIOS ANTERIORES |                                      |              |                   |                          |  |
|--|--|--------------------------------------|--------------|-------------------|--------------------------|--|
|  | INSCRITOS  |                                      | PAGOS<br>(c) | CANCELADOS<br>(d) | SALDO<br>(e)=(a+b)-(c+d) |  |
|  | EM EXERCÍCIOS ANTERIORES<br>(a)  | EM 31 DE DEZ. EXERC. ANTERIOR<br>(b) |              |                   |                          |  |
| RESTOS A PAGAR (EXCETO INTRA-ORÇAMENTÁRIO (I)) | 208.227,19   | 301.297,95                           | 117.529,93   | 0,00              | 391.995,21               |  |
| Executivo                                      | 208.227,19   | 301.297,95                           | 117.529,93   | 0,00              | 391.995,21               |  |
| 2012-Consortio Pub. Saude da Micro. de J       | 11.154,39  | 0,00                                 | 0,00         | 0,00              | 11.154,39                |  |
| 2013-Consortio Pub. Saude da Micro. de J       | 12,55  | 0,00                                 | 0,00         | 0,00              | 12,55                    |  |
| 2014-Consortio Pub. Saude da Micro. de J       | 180.607,66   | 0,00                                 | 0,00         | 0,00              | 180.607,66               |  |
| 2015-Consortio Pub. Saude da Micro. de J       | 16.452,59  | 0,00                                 | 0,00         | 0,00              | 16.452,59                |  |
| 2016-Consortio Pub. Saude da Micro. de J       | 0,00   | 301.297,95                           | 117.529,93   | 0,00              | 183.768,02               |  |
| Legislativo                                    | 0,00   | 0,00                                 | 0,00         | 0,00              | 0,00                     |  |
| Judiciário                                     | 0,00   | 0,00                                 | 0,00         | 0,00              | 0,00                     |  |
| Ministério Público                             | 0,00   | 0,00                                 | 0,00         | 0,00              | 0,00                     |  |
| RESTOS A PAGAR (INTRA-ORÇAMENTÁRIO (II))       | 0,00   | 0,00                                 | 0,00         | 0,00              | 0,00                     |  |
| TOTAL (III)=(I)+(II)                           | 208.227,19   | 301.297,95                           | 117.529,93   | 0,00              | 391.995,21               |  |



RREO - ANEXO 7 (LRF, Art 53, inciso V)

| PODER / ÓRGÃO                                  | RESTOS A PAGAR NÃO PROCESSADOS  |                                      |                   |              |                   |                          |  |
|--|---------------------------------|--------------------------------------|-------------------|--------------|-------------------|--------------------------|--|
|  | INSCRITOS                       |                                      | LIQUIDADOS<br>(h) | PAGOS<br>(i) | CANCELADOS<br>(j) | SALDO<br>(k)=(f+g)-(i+j) |  |
|  | EM EXERCÍCIOS ANTERIORES<br>(f) | EM 31 DE DEZ. EXERC. ANTERIOR<br>(g) |                   |              |                   |                          |  |
| RESTOS A PAGAR (EXCETO INTRA-ORÇAMENTÁRIO (I)) | 3.500,00                        | 0,00                                 | 0,00              | 0,00         | 0,00              | 3.500,00                 |  |
| Executivo                                      | 3.500,00                        | 0,00                                 | 0,00              | 0,00         | 0,00              | 3.500,00                 |  |
| 2012-Consórcio Púb. Saúde da Micro. de J       | 0,00                            | 0,00                                 | 0,00              | 0,00         | 0,00              | 0,00                     |  |
| 2013-Consórcio Púb. Saúde da Micro. de J       | 3.500,00                        | 0,00                                 | 0,00              | 0,00         | 0,00              | 3.500,00                 |  |
| 2014-Consórcio Púb. Saúde da Micro. de J       | 0,00                            | 0,00                                 | 0,00              | 0,00         | 0,00              | 0,00                     |  |
| 2015-Consórcio Púb. Saúde da Micro. de J       | 0,00                            | 0,00                                 | 0,00              | 0,00         | 0,00              | 0,00                     |  |
| 2016-Consórcio Púb. Saúde da Micro. de J       | 0,00                            | 0,00                                 | 0,00              | 0,00         | 0,00              | 0,00                     |  |
| Legislativo                                    | 0,00                            | 0,00                                 | 0,00              | 0,00         | 0,00              | 0,00                     |  |
| Judiciário                                     | 0,00                            | 0,00                                 | 0,00              | 0,00         | 0,00              | 0,00                     |  |
| Ministério Público                             | 0,00                            | 0,00                                 | 0,00              | 0,00         | 0,00              | 0,00                     |  |
| RESTOS A PAGAR (INTRA-ORÇAMENTÁRIO (II))       | 0,00                            | 0,00                                 | 0,00              | 0,00         | 0,00              | 0,00                     |  |
| TOTAL (III)=(I)+(II)                           | 3.500,00                        | 0,00                                 | 0,00              | 0,00         | 0,00              | 3.500,00                 |  |
| TOTAL DOS SALDOS A PAGAR (III e)+(III k) =     |                                 |                                      |                   |              |                   | 395.495,21               |  |

FONTE: SISTEMA: ASPEC Informática - UNIDADE RESPONSÁVEL: Consórcio Púb. Saúde da Micro.de Juazeiro do Norte - DATA DA EMISSÃO: 15/03/2017 - HORA DA EMISSÃO: 09:10:46

NOTAS: - Os movimentos de 'liquidação de restos a pagar', 'anulação de liquidação de restos a pagar', 'anulação de pagamento' e 'reinscrição' não possuem colunas específicas neste modelo do STN, tendo sido alocados na coluna mais semelhante.

- Mesmo que o balanço de 2017 esteja encerrado, neste relatório não constam os restos a pagar inscritos em 2017




RREO - ANEXO 7 (LRF, Art 53, inciso V)

| PODER / ÓRGÃO | RESTOS A PAGAR NÃO PROCESSADOS     |   |                   |              |                   | SALDO<br>(k)=(f+g)-(i+j) |
|---------------|------------------------------------|---|-------------------|--------------|-------------------|--------------------------|
|               | INSCRITOS                          |   | LIQUIDADOS<br>(h) | PAGOS<br>(i) | CANCELADOS<br>(j) |                          |
|               | EM EXERCÍCIOS<br>ANTERIORES<br>(f) | EM 31 DE DEZ.<br>EXERC. ANTERIOR<br>(g) |                   |              |                   |                          |
|               |                                    |   |                   |              |                   |                          |

JOSE ARNON CRUZ BEZERRA DE MENEZES  
 PRESIDENTE DO CPSWJN

CYCLOS - CONTABILIDADE S/S LTDA  
 ASSESSORIA CONTABIL



LRF, Art. 48, Anexo XIV

R\$ 1,00

| BALANÇO ORÇAMENTÁRIO  |  | Até o Bimestre |
|---|--|----------------|
| <b>RECEITAS</b>   |  |                |
| Previsão Inicial da Receita   |  | 13.124.842,60  |
| Previsão Atualizada da Receita  |  | 13.124.842,60  |
| Receitas Realizadas   |  | 530.445,27     |
| Deficit Orçamentário  |  | 1.313.728,27   |
| Saldos de Exercícios Anteriores (Utilizados para créditos Adicionais) |  | 0,00           |
| <b>DESPESAS</b>   |  |                |
| Dotação inicial   |  | 13.124.842,60  |
| Créditos Adicionais   |  | 0,00           |
| Dotação Atualizada  |  | 13.124.842,60  |
| Despesas Empenhadas   |  | 3.831.997,71   |
| Despesas Liquidadas   |  | 1.844.173,54   |
| Despesas Pagas  |  | 1.242.771,61   |
| Superavit Orçamentário  |  | 0,00           |
| <b>DESPESAS POR FUNÇÃO/SUBFUNÇÃO</b>                                  |  |                |
| Despesas Empenhadas   |  | 3.831.997,71   |
| Despesas Liquidadas   |  | 1.844.173,54   |
| <b>RECEITA CORRENTE LÍQUIDA - RCL</b>                                 |  |                |
| Receita Corrente Líquida  |  | 10.698.893,43  |
| <b>RECEITAS E DESPESAS DOS REGIMES DE PREVIDÊNCIA</b>                 |  |                |
| <b>Regime Geral de Previdência Social</b>                             |  |                |
| Receitas Previdenciárias Realizadas (I)                               |  |                |
| Despesas Previdenciárias Liquidadas (II)                              |  |                |
| Resultado Previdenciárias (III) = (I - II)                            |  |                |
| Regime Próprio de Previdência dos Servidores                          |  |                |
| Receitas Previdenciárias Realizadas (IV)                              |  | 0,00           |
| Despesas Previdenciárias Liquidadas (V)                               |  | 0,00           |
| Resultado Previdenciário (VI) = (IV - V)                              |  | 0,00           |



RELATÓRIO RESUMIDO DA EXECUÇÃO ORÇAMENTÁRIA  
 DEMONSTRATIVO SIMPLIFICADO DO REL. RESUMIDO DA EXECUÇÃO ORÇAMENTÁRIA  
 ORÇAMENTOS FISCAL E DA SEGURIDADE SOCIAL  
 1º bimestre de 2017 (Janeiro a Fevereiro)

Ceará  
 Microrregião de Juazeiro do Norte  
 Consórcio Púb. Saúde da Micro.de Juazeiro do Norte

| RESULTADOS NOMINAL E PRIMÁRIO |                               |                                      |                           |
|-------------------------------|-------------------------------|--------------------------------------|---------------------------|
|                               | Meta fixada no AMF da LDO (a) | Resultado apurado até o bimestre (b) | % em relação à meta (b/a) |
| Resultado Nominal             | 0,00                          | 672.084,77                           | 0,00 %                    |
| Resultado Primário            | 0,00                          | -1.288.627,65                        | 0,00 %                    |

| RESTOS A PAGAR POR PODER E MINISTÉRIO PÚBLICO |            |                             |                          |               |
|---|------------|-----------------------------|--------------------------|---------------|
|   | Inscrição  | Cancelamento Até o Bimestre | Pagamento Até o Bimestre | Saldo a Pagar |
| RESTOS A PAGAR PROCESSADOS                    | 509.525,14 | 0,00                        | 117.529,93               | 391.995,21    |
| Poder Executivo                               | 0,00       | 0,00                        | 0,00                     | 0,00          |
| Poder Legislativo                             | 0,00       | 0,00                        | 0,00                     | 0,00          |
| Poder Judiciário                              | 0,00       | 0,00                        | 0,00                     | 0,00          |
| Ministério Público                            | 0,00       | 0,00                        | 0,00                     | 0,00          |
| RESTOS A PAGAR NÃO PROCESSADOS                | 3.500,00   | 0,00                        | 0,00                     | 3.500,00      |
| Poder Executivo                               | 0,00       | 0,00                        | 0,00                     | 0,00          |
| Poder Legislativo                             | 0,00       | 0,00                        | 0,00                     | 0,00          |
| Poder Judiciário                              | 0,00       | 0,00                        | 0,00                     | 0,00          |
| Ministério Público                            | 0,00       | 0,00                        | 0,00                     | 0,00          |
| TOTAL   | 513.025,14 | 0,00                        | 117.529,93               | 395.495,21    |

|  | Valor Apurado Até o Bimestre | Limites Constitucionais Anuais  |                           |
|--|------------------------------|---------------------------------|---------------------------|
|  |                              | % Mínimo a Aplicar no Exercício | % Aplicado Até o Bimestre |
| DESPESAS COM AÇÕES TÍPICAS DE MANUTENÇÃO E DESENVOLVIMENTO DO ENSINO                               | 0,00                         | 25%                             | 0,00                      |
| Mínimo Anual de <18%/25%> das receitas de impostos na manutenção e Desenvolvimento do Ensino       | 0,00                         | 60%                             | 0,00                      |
| Mínimo Anual de 60% do FUNDEB na Remuneração do Magistério com Ensino Fundamental e Médio          | 0,00                         | 60%                             | 0,00                      |
| Mínimo Anual de 60% do FUNDEB na Remuneração do Magistério com Educ. Infantil e Ensino Fundamental | 0,00                         | R\$4.500.000,00                 | 0,00                      |

see







Ceará  
Microrregião de Juazeiro do Norte  
Consórcio Púb. Saúde da Micro.de Juazeiro do Norte

RELATÓRIO RESUMIDO DA EXECUÇÃO ORÇAMENTÁRIA  
DEMONSTRATIVO SIMPLIFICADO DO REL. RESUMIDO DA EXECUÇÃO ORÇAMENTÁRIA  
ORÇAMENTOS FISCAL E DA SEGURIDADE SOCIAL  
1º bimestre de 2017 (Janeiro a Fevereiro)

Pag.: 0004

|   | Valor Apurado no   |
|---|--------------------|
|   | Exercício Corrente |
| DESpesas DE CARÁTER CONTINUADO DERIVADAS DE PPP |                    |
| Despesas de Caráter Continuado Derivadas de PPP |                    |
| Total das Despesas / RCL (%)                    | %                  |

FONTE: SISTEMA: Aspec Informática - UNIDADE RESPONSÁVEL: Consórcio Púb. Saúde da Micro.de Juazeiro do Norte - DATA DA EMISSÃO: 15/03/2017 - HORA DA EMISSÃO: 12:32:32

JOSE ARNON CRUZ BEZERRA DE MENEZES  
PRESIDENTE DO CPSMJN

CICLOS - CONTABILIDADE S/S LTDA  
ASSESSORIA CONTABIL

